

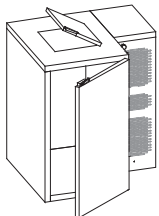
Das Thema Hygiene gewinnt immer mehr an Bedeutung. In diesem Zusammenhang muss auch auf die Vorschriften verwiesen werden, den bis zur Entsorgung zwischen gelagerten Nassmüll zu kühlen. Unsere Nassmüllboxen zeichnen sich durch eine kompakte Bauweise und vorteilhafte Bedienerfreundlichkeit aus. Auf Wunsch liefern wir auch unmontierte Bausätze (z.B. zwecks Erleichterung des Eintransportes in Keller, etc. ...)

- Aufnahme von 1 bis 4 Mülltonnen à 240 Liter möglich
- 1 bis 4 Flügeltüren (je nach Ausführung)
- Ausführung mit eigener Kältemaschine oder zum Anschluss an Zentralkälte
- hygienischer Innenraum vollkommen aus CNS
- Türen mit Hebelschnappverschluss und Schloss
- Beschickung der Tonnen durch obere Einwurfklappen
- optional Winterschaltung/Sumpfheizung

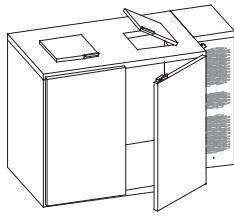


Option:
Einwurftrichter als Wurftrichter-
verlängerung für niedrigere Tonnen

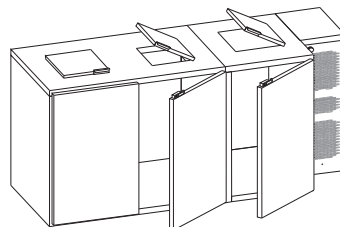
Nassmüllboxen zur Aufnahme von:




1 Tonne



2 Tonnen



3 Tonnen



4 Tonnen

Längen **Nassmüllboxen**; Korpustiefe 900 mm (920 mm inkl. Elektro-Anschluss) / Höhe 1140 mm

| Aufnahmekapazität | 1 x 240 L | 2 x 240 L | 3 x 240 L | 4 x 240 L |
|-------------------|-----------|-----------|-----------|-----------|
| Eigenkühlung | 1105 mm | 1760 mm | 2615 mm | 3270 mm |
| Zentralkühlung | 955 mm | 1610 mm | 2365 mm | 3020 mm |

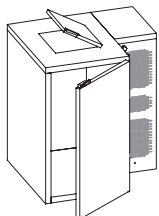
Hygiene is becoming increasingly important an issue of "zero tolerance". According to regulations, wet waste must be kept cool until its final collection. Compact design and easy handling are the characteristics of our waste chillers. On request, unassembled kits are available (e.g. to facilitate their transportation into basements etc.)

- For 1 to 4 240 litre waste bins
- 1 to 4 hinged doors (depending on execution)
- With plug-in cooling unit or for the connection to a remote cooling unit
- Hygienic interior made of stainless steel
- Doors with lever catch with lock
- Feeding of bins through upper flaps
- Optional oil heating for winter operation

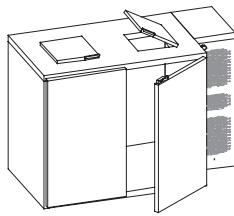


Option:
Stainless steel hopper for extension into lower bins

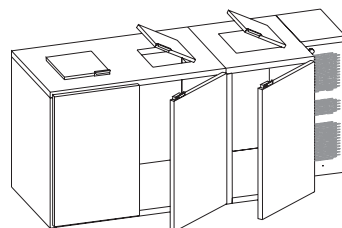
Waste chillers for the accommodation of:




1 waste bin



2 waste bins



3 waste bins



4 waste bins

Length **waste chillers**; Depth 900 mm (920 mm including electrical connection) / Height 1140 mm

| Capacity | 1 x 240 litre | 2 x 240 litre | 3 x 240 litre | 4 x 240 litre |
|----------------------|---------------|---------------|---------------|---------------|
| Plug-in cooling unit | 1105 mm | 1760 mm | 2615 mm | 3270 mm |
| Remote cooling unit | 955 mm | 1610 mm | 2365 mm | 3020 mm |